
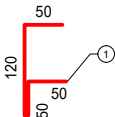
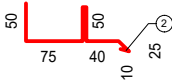


OZNAČENÍ	POPIS	OPLECHOVÁNÍ AKUSTICKÉHO PANELU		SCHÉMA
	ROZMĚR	RŠ = 270 mm		
	CELK. DÉLKA	1,20 m	Σ= 4,80 m	
	POČET KUSŮ	4 ks		
	ROZMĚR	RŠ = 300 mm		
	CELK. DÉLKA	3,00 m; 2,40 m	Σ= 5,40 m	
	POČET KUSŮ	1 ks; 1 ks		
	ROZMĚR	RŠ = 250 mm		
	CELK. DÉLKA	3,00 m; 2,40 m	Σ= 5,40 m	
	POČET KUSŮ	1 ks; 1 ks		
		1 - BOČNÍ OPLECHOVÁNÍ RŠ = 270 2 - SPODNÍ OPLECHOVÁNÍ RŠ = 300 3 - HORNÍ OPLECHOVÁNÍ RŠ = 250		
MATERIÁL	HLINÍKOVÝ PLECH S POVRCHOVOU ÚPRAVOU RUBOVÁ STRNA LAKOVANÁ LÍCOVÁ STRANA FINÁLNĚ LAKOVÁNA FINÁLNÍ POVRCHOVÁ VRSTVA - TL. >20 < 35 µm NAPOJOVACÍ LIŠTA LW45 SE SKLOVLAKNITOU TKANINOU PRO KLUZNÉ NAPOJENÍ			
POZNÁMKA	5% NA PROSTŘIH	Σ= 16,38 m		
	SPOJOVACÍ MATERIÁL A VEŠKERÉ PRVKY VÝROBKU NUTNÉ K ŘÁDNÉMU DOKONČENÍ DÍLA JSOU SOUČÁSTÍ DODÁVKY			

BOČNÍ OPLECHOVÁNÍ RŠ 270



SPODNÍ OPLECHOVÁNÍ RŠ 300



HORNÍ OPLECHOVÁNÍ RŠ 250

